





Veresegyház Város Alpolgármestere
2112 Veresegyház, Fő út 35. Tel: 28 – 588-600 Fax: 28 – 588-646


ELŐTERJESZTÉS

A Képviselő- testület 2023. február 28-i rendes/ rendkívüli ülésére

Tárgy: Villamosenergia ár fixálása

Készítette: 
Cserháti Ferenc alpolgármester

Egyeztetve: 
Valkó Zoltánné pénzügyi osztályvezető

Látta és ellenjegyezi: 
Garai Tamás jegyző

Tárgyalja: Ügyrendi, Jogi és Közbiztonsági Bizottság
Pénzügyi Bizottság

Az előterjesztés nyílt/ zárt ülésen tárgyalható.
A döntés elfogadásához egyszerű/ minősített többség szükséges.

Előterjesztés

Tárgy: Villamosenergia ár fixálása

Tisztelt Képviselő-testület!

Magyarország Kormánya 41/2023. (II.20.) Korm. rendelete lehetőséget teremt, hogy 2023. április 1. és 2023. december 31. közötti időszakra a villamosenergia árának fixálására. A rendeletben támasztott feltételeknek Önkormányzatunk és az MVM között megkötött villamosenergia szerződés megfelel.

Önkormányzatunk 2023. évre összesen 4 millió KWh villamosenergiára, írt ki közbeszerzési eljárást, amelyet a Képviselő-testület 343/XI.29. Kt. határozatával zárt le. Akkor nettó 204,690 Ft/KWh áron kaptunk ajánlatot. Szerződésünk tőzsdei indexált áras szerződés, amely alapján a 2023. januári fogyasztás nettó 65,124/KWh áron lett kiszámolva, ez 139,566 Ft/KWh-val alacsonyabb az ajánlati árnál. Ez városösszesen, ÁFA-val növelten január hónapra mintegy 60 millió forinttal kevesebb a költségvetésben tervezettnél. Ha továbbra is ezen az áron tudjuk vételezni az áramot, akkor éves szinten kb. 700 millió forinttal kevesebbe kerül az áram a költségvetésben tervezettnél.

A fixált árat a döntés pillanatában nem ismerjük, de a döntést 2023. február 28-án éjféléig lehet meghozni. A kormányrendelet szerint az év első negyedévének tőzsdei átlagárából számolt ár lesz a fixált ár 2023.04.01-12.31. között. A döntés bizonytalanságát a márciusi tőzsdei ármozgás adja.

Szinte kivétel nélkül minden szakértő azt mondja, hogy a tavalyi árszint (intézményi nettó 19,78/KWh; közvilágítási: 17,99/KWh) várhatóan már nem tér vissza, az azonban látszik, hogy tavalyi év vége óta jelentősen csökken a tőzsdei ár.

Mellékletben csatolom HUDEX tőzsdei árak várható alakulását mutató havi és negyedéves termékek árát, amely rövidtávon stagnálást, illetve enyhe csökkenést mutat, míg az év második és harmadik negyedévében azonban már némi emelkedést láthatunk.

Az első negyedév elmúltát követően még 3 millió KWh mennyiséget vételezünk szerződés szerint. Ha az áram árát a szerződés kori 205Ft/KWh helyett feltételezett 105Ft/KWh értékkel számoljuk, akkor 100Ft/KWh a „megtakarítás”, amely 9 hónap alatt 300 millió Ft + ÁFA azaz 381 millió Ft, ezt a „megtakarítást” egész évre vetítve az összeg 400 millió Ft + ÁFA azaz 508 millió Ft. Fentiek alapján az elektromos áram fixálással éves szinten várhatóan 500-700 millió Ft összeget takaríthatunk meg.

Egyeztetve az állami és egyházi fenntartású intézmények vezetőivel, mindegyikük fenntartója az árfixálást választja a költségvetés stabilitása és kiszámíthatósága érdekében.

Tisztelettel kérem a Képviselő-testület fogadja el a kormányrendeletben foglalt villamosenergia ár fixálására adott lehetőséget, annak érdekében, hogy kiszámítható legyen Veresegyház Város működése és a költségvetésben a rezsiköltség tervezése.

Veresegyház, 2023. február 27.



Cserhádi Ferenc
alpolgármester

Melléklet:

1. számú HUDEX negyedéves termékek áradatai
2. számú HUDEX havi termékek áradatai

Határozati javaslat:

1. Veresegyház Város Önkormányzatának képviselő-testülete elfogadja Magyarország Kormánya 41/2023. (II.20.) Korm. rendeletében teremtett lehetőséget, miszerint 2023. április 1 és 2023. december 31. közötti időszakra az MVM és Veresegyház Város Önkormányzata között fennálló, ezévi villamosenergia vételezési szerződésben a villamosenergia árát fixálja.
2. A képviselő-testület felhatalmazza a Polgármestert, hogy a villamosenergia árának fixálásról intézkedjen a szolgáltató MVM erre a célra kialakított elektronikus felületén.

Határidő: 2023. február 28.

Felelős: Polgármester

Napi adatok

Febuár 24, 2023



LETÖLTÉS XLS-KÉNT
(/HU/POWER/DAILY_DATA/EXPORT.XLSX?DATE=2023-02-24)

LETÖLTÉS PDF-KÉNT
(/HU/POWER/DAILY_DATA/EXPORT.PDF?DATE=2023-02-24)

RÖVID TÁVÚ

HÉT

HÓNAP

NEGYEDÉV

ÉV

HUDEX Magyar Zsinór Villamosenergia - Havi Termékek

Termék	Termék mérete (MWh)	Napi legjobb vételi ajánlat (EUR/MWh)	Napi legjobb eladási ajánlat (EUR/MWh)	Legjobb vételi ár piaczáráskor (EUR/MWh)	Legjobb kínálati ár piaczáráskor (EUR/MWh)	Kötések száma	Kereskedett mennyiség (MW)	OTC mennyiség (MW)	Utolsó kötési ár (EUR/MWh)	Elszámolóár (EUR/MWh)	Relatív változás (%)	Nyitáspozíció (MW)
BL Feb-23	672	-	-	-	-	0	0	0	-	147,74	-1,46 %	1 10
BL Mar-23	743	-	-	-	-	0	0	28	-	143,95	0,76 %	1 03
BL Apr-23	720	-	-	-	-	0	0	0	-	136,86	0,74 %	0
BL May-23	744	-	-	-	-	0	0	0	-	143,70	1,03 %	0
BL Jun-23	720	-	-	-	-	0	0	0	-	-	-	0
BL Jul-23	744	-	-	-	-	0	0	0	-	-	-	0
BL Aug-23	744	-	-	-	-	0	0	0	-	-	-	0

HUDEX Magyar Csúcs Villamosenergia - Havi Termékek

Termék	Termék mérete (MWh)	Napi legjobb vételi ajánlat (EUR/MWh)	Napi legjobb eladási ajánlat (EUR/MWh)	Legjobb vételi ár piaczáráskor (EUR/MWh)	Legjobb kínálati ár piaczáráskor (EUR/MWh)	Kötések száma	Kereskedett mennyiség (MW)	OTC mennyiség (MW)	Utolsó kötési ár (EUR/MWh)	Elszámolóár (EUR/MWh)	Relatív változás (%)	Nyitáspozíció (MW)
PL Feb-23	240	-	-	-	-	0	0	0	-	169,56	0,00 %	4
PL Mar-23	276	-	-	-	-	0	0	0	-	161,14	0,12 %	4
PL Apr-23	240	-	-	-	-	0	0	0	-	151,61	0,09 %	0
PL May-23	276	-	-	-	-	0	0	0	-	157,68	0,45 %	0
PL Jun-23	264	-	-	-	-	0	0	0	-	-	-	0
PL Jul-23	252	-	-	-	-	0	0	0	-	-	-	0
PL Aug-23	276	-	-	-	-	0	0	0	-	-	-	0

Felhasználási feltételek

Amennyiben egy nem HUDEX Tag harmadik személy a „HUDEX Magyar Pénzügyi Teljesítésű Határidős Termék Indexet” bármilyen módon be kívánja építeni olyan termékeibe vagy szolgáltatásaiba, amelyekkel energiatőzsdén vagy ahhoz hasonló eszközön kereskedik, a fenti adatok felhasználásáról szerződést szükséges kötnie a HUDEX Energiatőzsde Zrt.-vel (ez a rendelkezés az OTC ügyletekre nem vonatkozik).

Napi adatok

📅 Február 24, 2023



📄 LETÖLTÉS XLS-KÉNT
(/HU/POWER/DAILY_DATA/EXPORT.XLSX?DATE=2023-02-24)

📄 LETÖLTÉS PDF-KÉNT
(/HU/POWER/DAILY_DATA/EXPORT.PDF?DATE=2023-02-24)

RÖVID TÁVÚ

HÉT

HÓNAP

NEGYEDÉV

ÉV

HUDEX Magyar Zsinór Villamosenergia - Negyedéves Termékek

Termék	Termék mérete (MWh)	Napi legjobb vételi ajánlat (EUR/MWh)	Napi legjobb eladási ajánlat (EUR/MWh)	Legjobb vételi ár piaczáraskor (EUR/MWh)	Legjobb kínálati ár piaczáraskor (EUR/MWh)	Kötések száma	Kereskedett mennyiség (MW)	OTC mennyiség (MW)	Utolsó kötési ár (EUR/MWh)	Elszámolóár (EUR/MWh)	Relatív változás (%)	Nyitot pozíció (MW)
BL Q2-23	2184	-	-	-	-	0	0	0	-	145,20	1,60 %	702
BL Q3-23	2208	-	-	-	-	0	0	0	-	163,36	1,90 %	585
BL Q4-23	2209	-	-	-	-	0	0	0	-	185,46	0,89 %	573
BL Q1-24	2183	-	-	-	-	0	0	0	-	189,36	0,22 %	0
BL Q2-24	2184	-	-	-	-	0	0	0	-	-	-	0
BL Q3-24	2208	-	-	-	-	0	0	0	-	-	-	0
BL Q4-24	2209	-	-	-	-	0	0	0	-	-	-	0

HUDEX Magyar Csúcs Villamosenergia - Negyedéves Termékek

Termék	Termék mérete (MWh)	Napi legjobb vételi ajánlat (EUR/MWh)	Napi legjobb eladási ajánlat (EUR/MWh)	Legjobb vételi ár piaczáraskor (EUR/MWh)	Legjobb kínálati ár piaczáraskor (EUR/MWh)	Kötések száma	Kereskedett mennyiség (MW)	OTC mennyiség (MW)	Utolsó kötési ár (EUR/MWh)	Elszámolóár (EUR/MWh)	Relatív változás (%)	Nyitot pozíció (MW)
PL Q2-23	780	-	-	-	-	0	0	0	-	160,07	1,10 %	6
PL Q3-23	780	-	-	-	-	0	0	0	-	191,74	1,32 %	4
PL Q4-23	780	-	-	-	-	0	0	0	-	237,53	2,78 %	4
PL Q1-24	780	-	-	-	-	0	0	0	-	239,92	1,34 %	0
PL Q2-24	780	-	-	-	-	0	0	0	-	-	-	0
PL Q3-24	792	-	-	-	-	0	0	0	-	-	-	0
PL Q4-24	792	-	-	-	-	0	0	0	-	-	-	0

Felhasználási feltételek

Amennyiben egy nem HUDEX Tag harmadik személy a „HUDEX Magyar Pénzügyi Teljesítésű Határidős Termék Indexet” bármilyen módon be kívánja építeni olyan termékeibe vagy szolgáltatásaiba, amelyekkel energiatőzsdén vagy ahhoz hasonló eszközön kereskedik, a fenti adatok felhasználásáról szerződést szükséges kötnie a HUDEX Energiatőzsde Zrt.-vel (ez a rendelkezés az OTC ügyletekre nem vonatkozik).